



Projekt graficzny i zabezpieczenia

Dyplom ukończenia szkoły artystycznej

ART/30

ART/30/w

ART/31

ART/31/w

Elementy widoczne w świetle widzialnym
Dyplom ukończenia szkoły artystycznej ART/30



**DYPLOM
UKOŃCZENIA SZKOŁY ARTYSTYCZNEJ**

.....
imię (imiona) i nazwisko

.....
data urodzenia

.....
numer PESEL

w roku szkolnym / ukończył.....

.....
nazwa szkoły

.....
oraz zdał..... egzamin dyplomowy przed Państwową Komisją Egzaminacyjną i uzyskał.....

tytuł zawodowy

specjalność*

specjalizacja*

....., dnia r.
miejscowość

Nr

DYREKTOR

P R K V

Kwalifikacja pełna na poziomie
piątym Polskiej Ramy Kwalifikacji
i europejskich ram kwalifikacji

m.p.

.....
pieczęć, podpis

* Wypełnić w przypadku, gdy szkoła artystyczna realizuje kształcenie z wyodrębnieniem specjalności i specjalizacji.

ART/30 **AA0000000**

Elementy widoczne w świetle widzialnym
Dyplom ukończenia szkoły artystycznej ART/30/w

					
DYPLOM UKOŃCZENIA SZKOŁY ARTYSTYCZNEJ					
..... imię (imiona) i nazwisko					
..... data urodzenia numer PESEL				
w roku szkolnym / ukończył..... z wyróżnieniem					
..... nazwa szkoły					
.....					
..... oraz zdał..... egzamin dyplomowy przed Państwową Komisją Egzaminacyjną i uzyskał.....					
tytuł zawodowy					
specjalność*					
specjalizacja*					
....., dnia r. miejscowość					
Nr	DYREKTOR				
<table><tr><td>P</td><td>R</td><td>K</td><td>V</td></tr></table> Kwalifikacja pełna na poziomie piątym Polskiej Ramy Kwalifikacji i europejskich ram kwalifikacji	P	R	K	V	<div>m.p.</div> pieczęć, podpis
P	R	K	V		
* Wypełnić w przypadku, gdy szkoła artystyczna realizuje kształcenie z wyodrębnieniem specjalności i specjalizacji.					
ART/30/w	AA0000000				

Elementy widoczne w świetle widzialnym
Dyplom ukończenia szkoły artystycznej ART/31

					
DYPLOM UKOŃCZENIA SZKOŁY ARTYSTYCZNEJ					
..... imię (imiona) i nazwisko					
..... data urodzenia numer PESEL				
w roku szkolnym / ukończył.....					
..... nazwa szkoły					
..... oraz zdał..... egzamin dyplomowy przed Państwową Komisją Egzaminacyjną i uzyskał.....					
tytuł zawodowy					
specjalność*					
specjalizacja*					
....., dnia r. miejscowość					
Nr	DYREKTOR				
<table><tr><td>P</td><td>R</td><td>K</td><td>VI</td></tr></table> Kwalifikacja pełna na poziomie szóstym Polskiej Ramy Kwalifikacji i europejskich ram kwalifikacji	P	R	K	VI	<div>m.p.</div> pieczęć, podpis
P	R	K	VI		
* Wypełnić w przypadku, gdy szkoła artystyczna realizuje kształcenie z wyodrębnieniem specjalności i specjalizacji.					
ART/31	AA0000000				

Elementy widoczne w świetle widzialnym
Dyplom ukończenia szkoły artystycznej ART/31/w



**DYPLOM
UKOŃCZENIA SZKOŁY ARTYSTYCZNEJ**

.....
imię (imiona) i nazwisko

.....
data urodzenia

.....
numer PESEL

w roku szkolnym / ukończył..... z wyróżnieniem

.....
nazwa szkoły

.....
oraz zdał..... egzamin dyplomowy przed Państwową Komisją Egzaminacyjną i uzyskał.....

tytuł zawodowy

specjalność*

specjalizacja*

....., dnia r.
miejscowość

Nr

DYREKTOR

P R K VI

Kwalifikacja pełna na poziomie
szóstym Polskiej Ramy Kwalifikacji
i europejskich ram kwalifikacji

m.p.

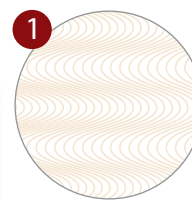

.....
pieczęć, podpis

* Wypełnić w przypadku, gdy szkoła artystyczna realizuje kształcenie z wyodrębnieniem specjalności i specjalizacji.

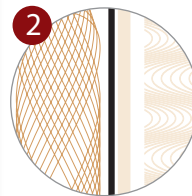
ART/31/w **AA0000000**

Elementy widoczne w świetle widzialnym

Gilosz i papier dyplomu ukończenia szkoły artystycznej ART/30, ART/30/w, Art31, Art/31/w



Tło giloszowe wykonane w technice druku offsetowego



Gilosz kolor Pantone 729U, linia ramki drukowana z zastosowaniem farby specjalnej widocznej w świetle widzialnym w kolorze czarnym oraz wykazującej luminescencję w promieniowaniu UV w kolorze żółtym




Mikrodruk „Rzeczpospolita Polska” 1 pkt.



Oznaczenie symbolu druku wykonane w technice druku offsetowego



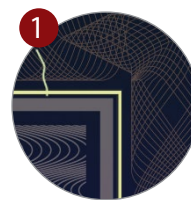

Oznaczenie indywidualne wykonane techniką druku typograficznego z zastosowaniem farby specjalnej widocznej w świetle widzialnym w kolorze czarnym oraz wykazującej luminescencję w promieniowaniu UV w kolorze żółtym



Włókna zabezpieczające widoczne jedynie w świetle widzialnym w kolorze czerwonym i niebieskim



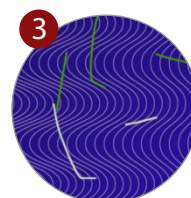
Papier uczulony na działanie odczynników chemicznych z grup: kwasy, zasady, wybielacze/utleniacze, alkohole i inne rozpuszczalniki organiczne



Linia ramki drukowana z zastosowaniem farby specjalnej widocznej w świetle widzialnym w kolorze czarnym oraz wykazującej luminescencję w promieniowaniu UV w kolorze żółtym



Oznaczenie indywidualne wykonane techniką druku typograficznego z zastosowaniem farby specjalnej widocznej w świetle widzialnym w kolorze czarnym oraz wykazującej luminescencję w promieniowaniu UV w kolorze żółtym



Włókna zabezpieczające widoczne jedynie w promieniowaniu UV w kolorze żółtym i zielonym

Elementy widoczne w świetle widzialnym
Znak wodny dwutonowy widoczny w świetle przechodzącym



OPIS TECHNICZNY

1. Format dyplomu 297 x 210 mm.
2. Papier o gramaturze 90 g/m², niewykazujący luminescencji w promieniowaniu UV.
3. Dyplom pokryty giloszem.
4. Na dyplomie umieszczone godło Polski o wysokości 20 mm, podstawa godła w odległości 60 mm od górnej krawędzi dyplomu. Godło umieszczone na osi dyplomu.
5. Napis "DYPLOM" złożony krojem pisma Frank Ruhl Libre Medium 24 pkt. Podstawa wiersza "DYPLOM" umieszczona 70 mm od górnej krawędzi dyplomu. Wiersz umieszczony na osi dyplomu.
6. Tekst podstawowy złożony krojem pisma Frank Ruhl Libre 10 pkt.
7. Tekst uzupełniający złożony krojem pisma Frank Ruhl Libre 8 pkt.
8. Odstęp między wierszami "imię (imiona) i nazwisko", "data urodzenia", wynosi 9,5 mm. (interlinia 27 pkt.),
9. Znak PRK umieszczony w lewym dolnym rogu dyplomu w odległości 36 mm od lewej krawędzi dyplomu, podstawa dolnego wiersza 53,5 mm od dolnej krawędzi dyplomu.
10. Symbol ART złożony krojem pisma Frank Ruhl Libre Bold 10 pkt. w odległości 36 mm od lewej krawędzi dyplomu, podstawa w odległości 36 mm od dolnej krawędzi dyplomu.
11. Oznaczenie indywidualne - symbol i numer wykonane w technice typografii przy zastosowaniu farb specjalnych. Umieszczony na osi symbolu ART - 37 mm od prawej krawędzi dyplomu.

Znak PRK - objaśnienie:

Znaki składają się z elementu graficznego przedstawiającego skrót „PRK” w kolorze białym umieszczony w trzech kwadratach w kolorze czarnym (każda litera w osobnym kwadracie), rzymską cyfrę w kolorze czarnym odpowiadającą poziomowi Polskiej Ramy Kwalifikacji, umieszczoną w czwartym kwadracie w kolorze białym z czarnym obramowaniem, oraz z elementu tekstowego umieszczonego pod elementem graficznym.

Całkowita szerokość elementu graficznego wynosi 25 mm. W elemencie graficznym stosuje się czcionkę kroju Arial Bold. Element tekstowy wykonuje się z czcionki kroju Times New Roman w rozmiarze 9 pkt w kolorze czarnym. Krój i rozmiar czcionki elementu tekstowego oraz treść i układ tekstu nie mogą ulec zmianie. Dopuszcza się proporcjonalne powiększenie elementu graficznego maksymalnie do szerokości 30 mm.